



1º seminário de
**SEGURANÇA
PÚBLICA**

Realização

Pontifícia Universidade Católica do
Rio Grande do Sul e Comando
Militar do Sul - I SSP/PUCRS- CMS

Dias 21 a 23 de setembro

das 9h às 12h, via zoom

Zoom Webinar

Como acessar a Programação do evento

(Painéis)



Agradecemos sua participação no evento “1º SEMINÁRIO DE SEGURANÇA PÚBLICA DA PUCRS E COMANDO MILITAR DO SUL”.

Acesso às Mesas e Conferências (manhã e noite):

- A plataforma utilizada será o Zoom Webinar.
- O link de acesso, ID e Senha serão enviados por e-mail aos participantes que estão matriculados no evento.
- **Dados de Acesso:** serão enviados sempre na noite anterior ao evento. Por exemplo, na noite de 20/09, enviaremos os dados para o evento do dia 21/09.
- Ao receber o e-mail, salve o link em local de fácil acesso para utilizá-lo no dia seguinte.

Importante: o link é pessoal e intransferível, não poderá ser repassado a ninguém, sob o risco de inviabilizar seu acesso ao evento.



Participação no evento:

- Formato Webinar: os participantes ficam assistindo como um “auditório”. Apenas os palestrantes ficam com câmera e áudio ligados, para serem os pontos principais do evento.
- Os participantes não conseguem ligar câmeras, nem áudio.
- A interação com os palestrantes será pelo **Question and Answer (Q&A)**. Podem enviar perguntas que serão encaminhada aos Mediadores, e repassados aos palestrantes. Desde que tenha tempo hábil, as perguntas serão respondidas.
- Outra forma de interação dos participantes é com “palmas”, por exemplo, clicando no menu “reações” no rodapé da sala do zoom.

RECOMENDAÇÕES



Confirmação das presenças:

- Será divulgado durante o evento no chat o link de check-in em que os participantes devem acessar e confirmar a presença diariamente de forma on-line.
- Pós-evento, com base nas confirmações, serão emitidos os certificados de ouvintes.
- Por isso, sempre lembre de confirmar sua presença durante o evento.



Conexão e Internet

- Tenha um “plano B” de acesso à Internet, mantendo as baterias do notebook e celular carregadas. Igualmente, identifique formas de rotear a internet do celular.
- Recomendamos que o acesso seja feito através de um Notebook ou Desktop, pois possuem mais recursos.
- O uso da internet cabeada oferece maior estabilidade, evitando que a conexão caia ou tranque.
- A qualidade da internet é de responsabilidade dos usuários, não sendo possível auxiliarmos na conexão remota.
- Durante a apresentação, evite manter outros dispositivos conectados a mesma rede. Isso auxilia a manter a velocidade de acesso.

ACESSANDO A PLATAFORMA ZOOM



COMO
ACESSAR UMA
REUNIÃO NO
ZOOM



ACESSANDO O ZOOM PELO COMPUTADOR

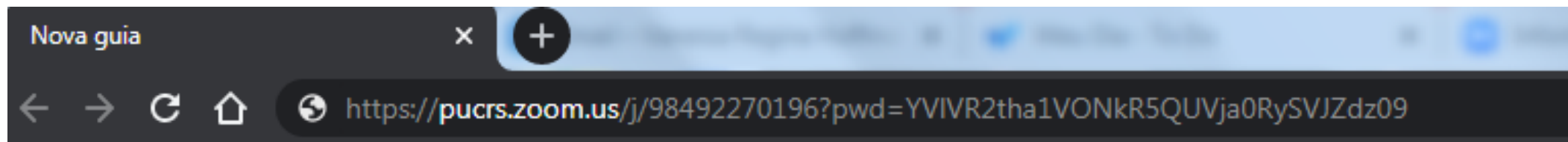


Acessando de um Computador

Você receberá por e-mail as seguintes informações para acessar uma reunião na ferramenta Zoom.

- Link de acesso
- ID
- Senha

Em seu computador, clique sobre o link enviado, por email, ou copie e cole o endereço no navegador de internet, conforme mostra a imagem abaixo.

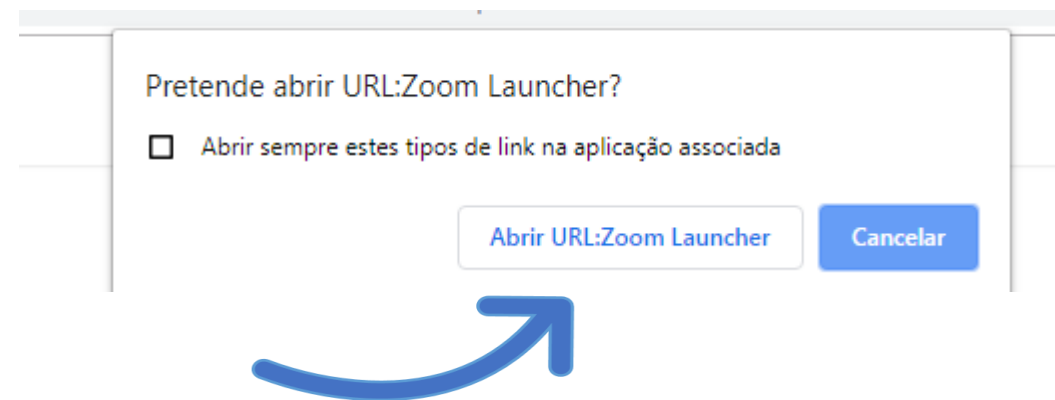


ACESSANDO O ZOOM PELO COMPUTADOR



Acessando de um Computador

Clique em “Abrir a URL: Zoom Launcher”



Ao clicar para abrir o Zoom, se for a primeira vez que você participará de uma reunião via Zoom, você deverá executar o programa. Esse programa aparecerá na tela do seu computador, conforme imagem abaixo.

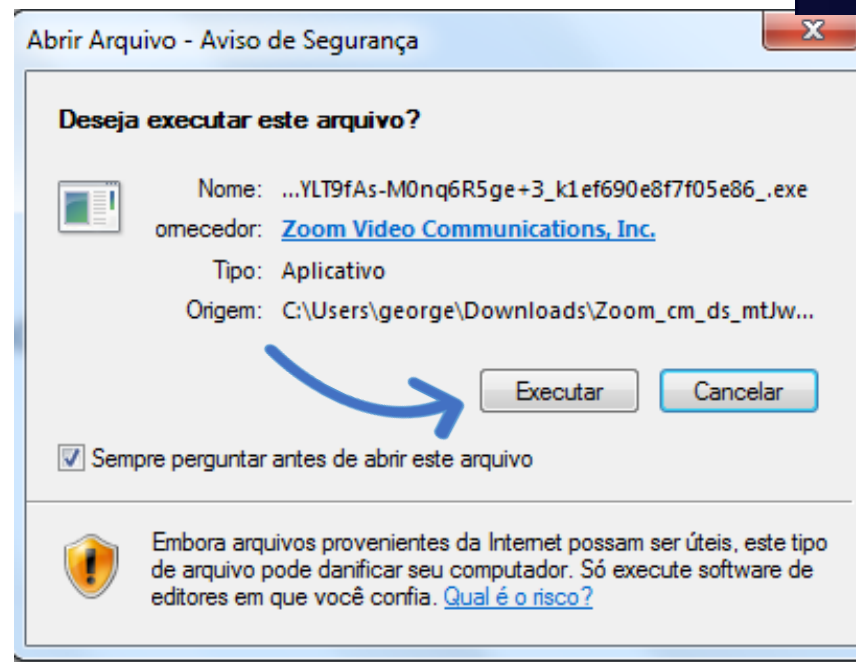


Clique para começar a executar o programa.

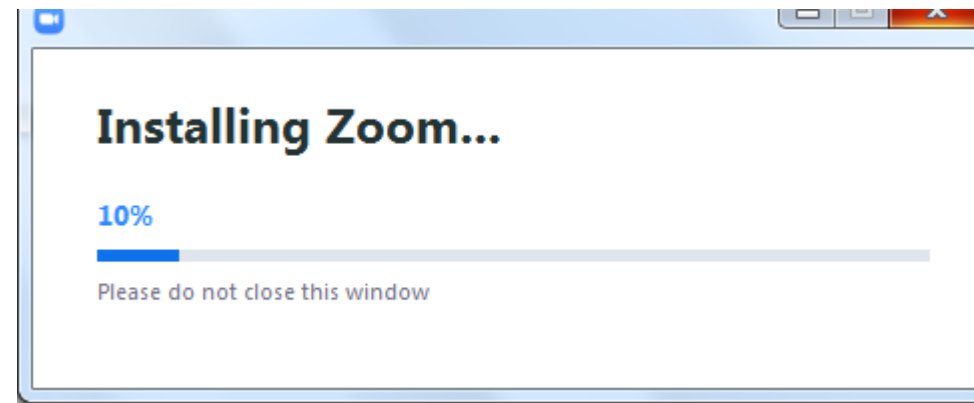
ACESSANDO O ZOOM PELO COMPUTADOR



Clique em executar

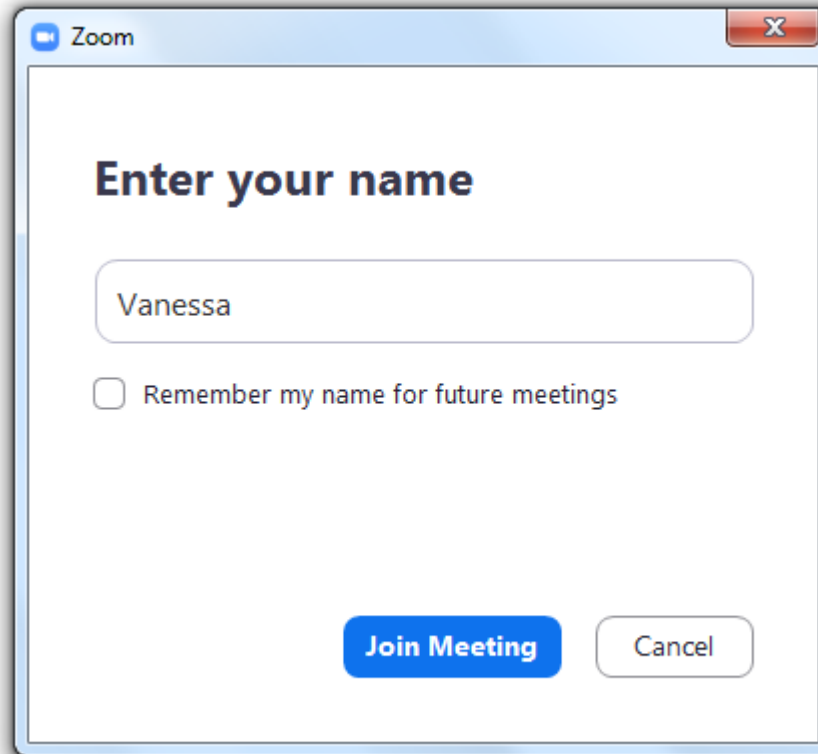


E aguarde a instalação do zoom.



ACESSANDO O ZOOM PELO COMPUTADOR

Insira seu nome



Zoom

Enter your name

Remember my name for future meetings

Join Meeting Cancel

1º seminário de
**SEGURANÇA
PÚBLICA**

Realização:
Pontifícia Universidade Católica do
Rio Grande do Sul - Faculdade de
Direito do Sul - FODS/PUCRS - OHS
09 de 21 de 23 de setembro
19h às 21h, via zoom

ACESSANDO O ZOOM PELO COMPUTADOR

Insira a senha que foi enviada para você



Enter meeting password

Enter meeting password

Meeting password

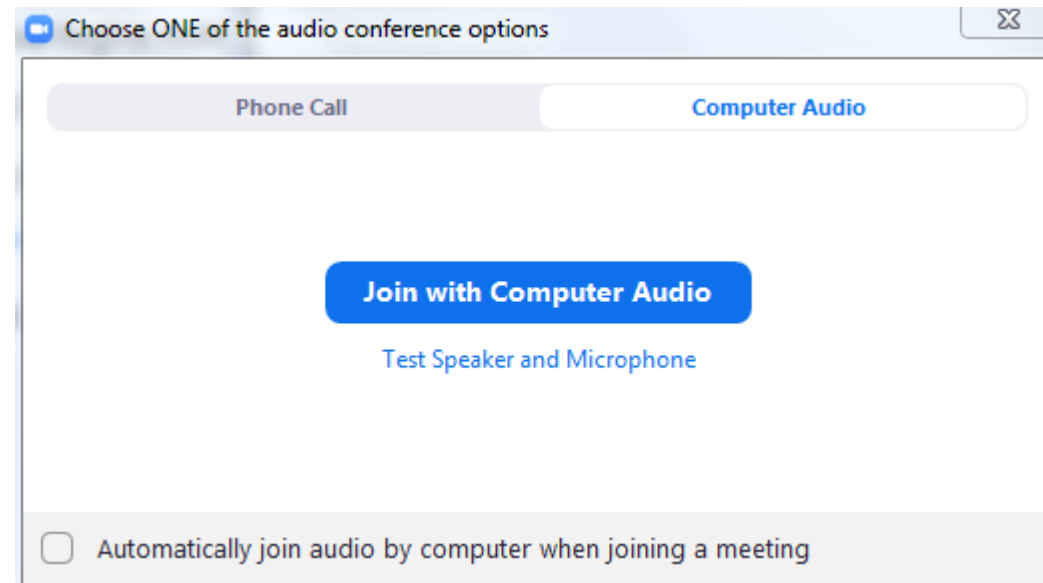
Join Meeting Cancel

1º seminário de
**SEGURANÇA
PÚBLICA**

Realização:
Pontifícia Universidade Católica do
Rio Grande do Sul - PUCRS - CNEP
19 de setembro de 2023
19h às 21h, via Zoom

ACESSANDO O ZOOM PELO COMPUTADOR

Clique em “Join With Computer Audio”
para utilizar o áudio do seu computador.



ACESSANDO O ZOOM PELO COMPUTADOR



Pronto! Você acessou a sala de reunião.



Password: 945513
Invite Link: <https://pucrs.zoom.us/j/97817677800?pwd=aU1veDdvN2hx...>
[Copy Link](#)
Participant ID: 121731



Join Audio

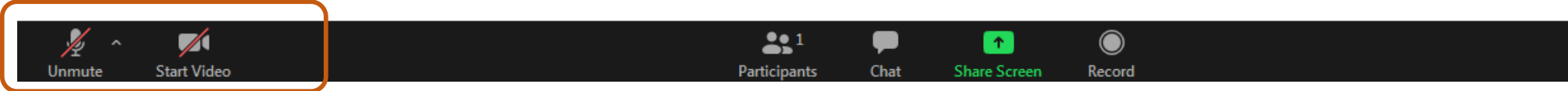
Computer Audio Connected



Share Screen

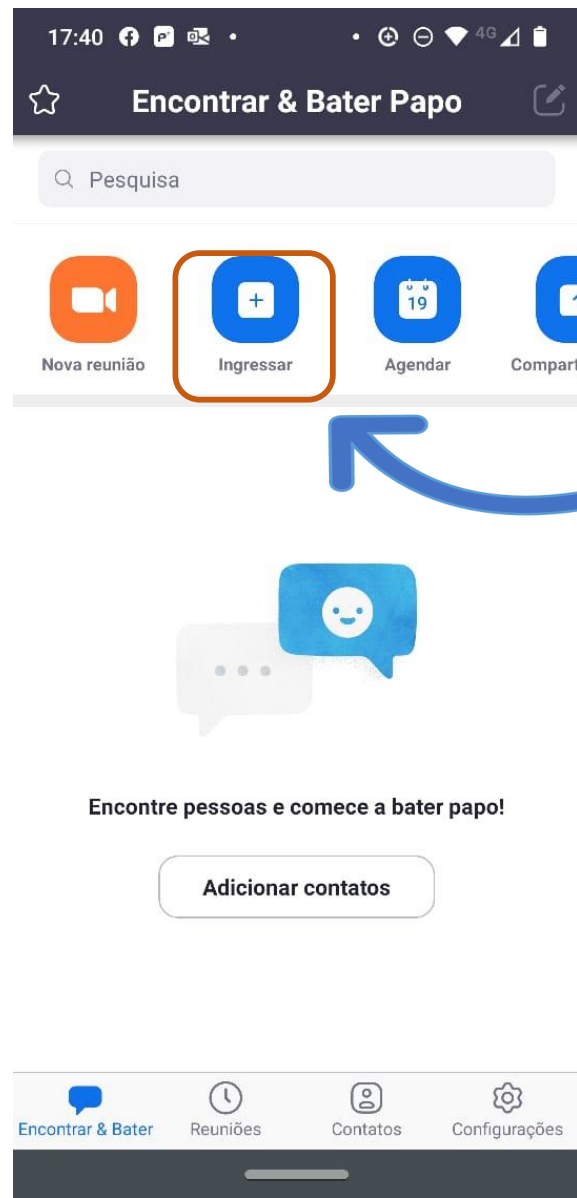


Invite Others



ACESSANDO O ZOOM PELO CELULAR

Você também pode participar da reunião através do celular. Basta baixar o aplicativo Zoom. Ao baixar o aplicativo, você precisará criar uma conta.

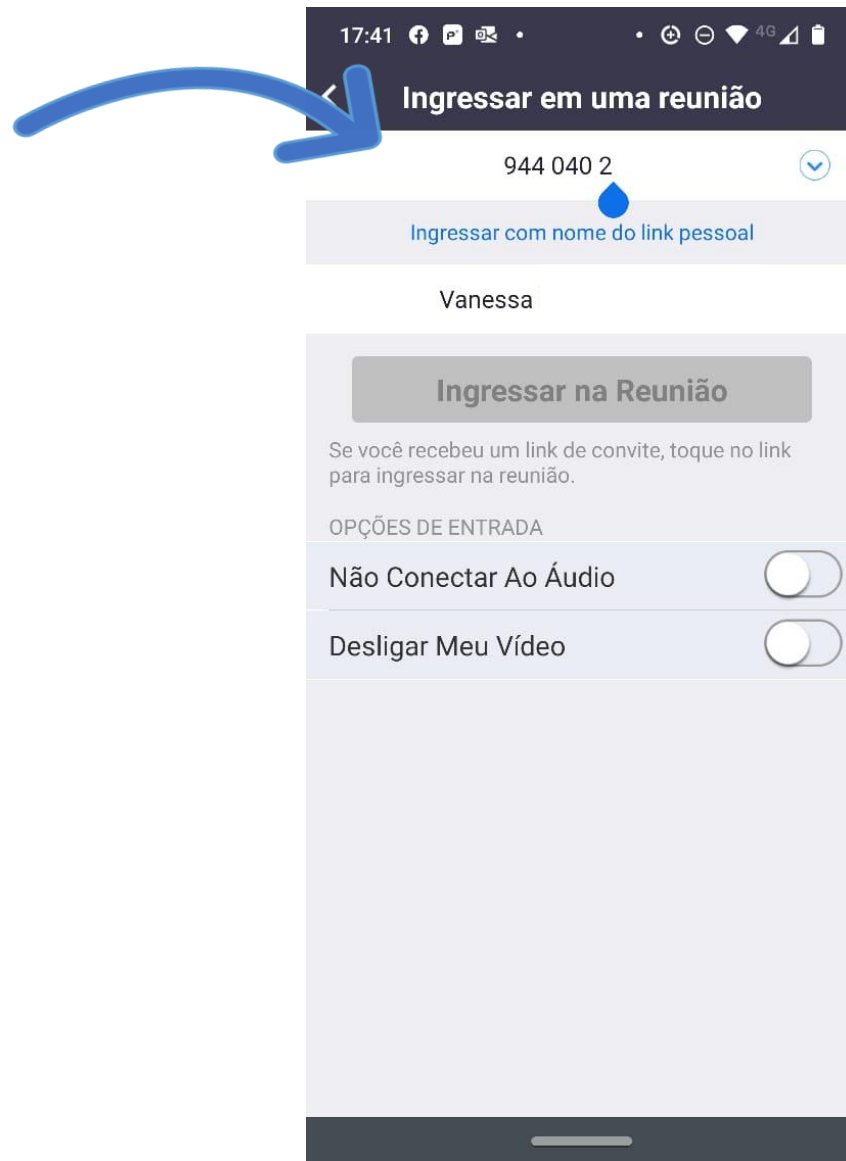


Ao acessar o aplicativo, clique em Ingressar.



ACESSANDO O ZOOM PELO CELULAR

Após digite o número de **ID** informado no convite ou click novamente no link enviado.



ACESSANDO O ZOOM PELO CELULAR

Insira a senha e pronto!
Você estará na reunião.



ACESSANDO A PLATAFORMA ZOOM

IMPORTANTE

A CONTA ZOOM PELA QUAL VOCÊ VAI ACESSAR A REUNIÃO, DEVE SER COM O MESMO E-MAIL UTILIZADO PARA SE INSCREVER NO EVENTO.

Exemplo: Inscrição do evento: exemplo@pucrs.br
conta Zoom : exemplo@pucrs.br

A screenshot of the Zoom login interface. The window title is 'Reuniões em Nuvem Zoom'. The main heading is 'Efetuar Login'. There is a text input field containing 'exemplo@pucrs.br', which is highlighted with a red rectangular box. Below it is a password input field with the placeholder 'Insira sua senha' and a link 'Esqueceu?'. To the left of the password field is a checkbox labeled 'Manter-me conectado'. To the right of the password field is the word 'ou'. Below the password field is a button labeled 'Efetuar Login'. On the right side of the page, there are three buttons for social login: 'Efetuar Login com SSO', 'Efetuar Login com Google', and 'Efetuar Login com Facebook'. At the bottom left is a link '< Voltar' and at the bottom right is a link 'Inscreva-se gratuitamente'.

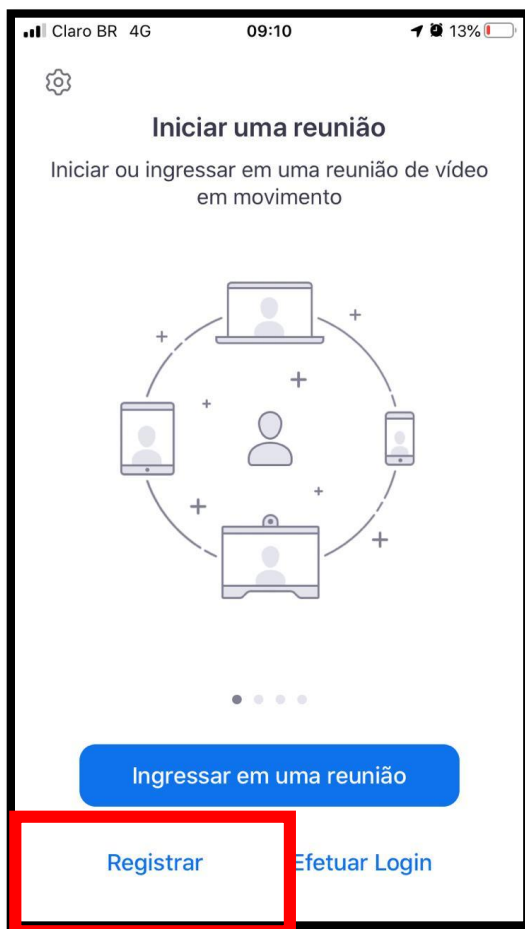
ACESSANDO A PLATAFORMA ZOOM



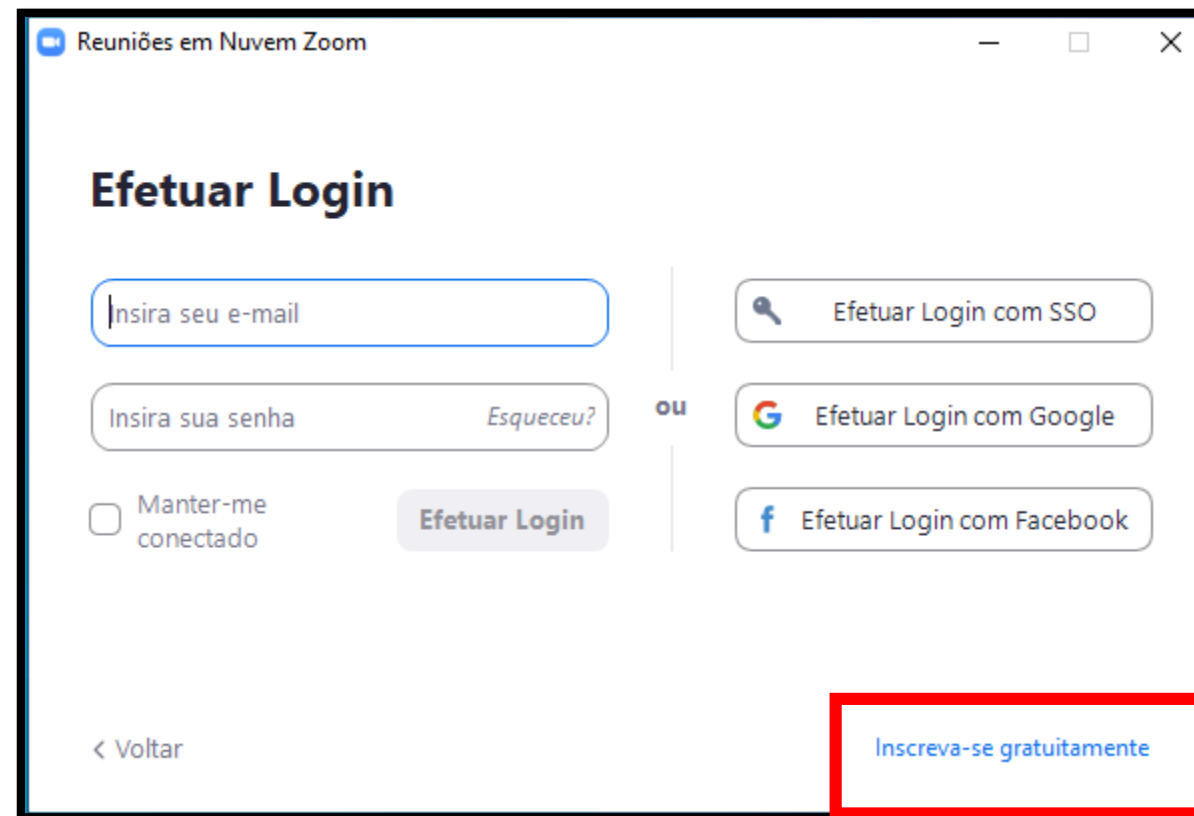
Não tenho conta Zoom com o e-mail que utilizei para realizar minha inscrição no evento:

Para criar uma conta com um novo e-mail basta clicar no botão: **Inscreeva-se gratuitamente** se estiver acessando de um computador , ou no botão **Registrar** – se você estiver acessando de um celular.

Celular



Notebook ou Desktop



DÚVIDAS?

1º seminário de
**SEGURANÇA
PÚBLICA**

Realização:
Pontifícia Universidade Católica do
Rio Grande do Sul e Comando
Militar do Sul - 150ª PUCRS - CMF
09 de 21 de 23 de setembro
19h às 21h, via zoom

Ficou com mais alguma dúvida ?

Acesse

<https://www.pucrs.br/eventos/inst/segpub2021/>

A graphic for a seminar. It features a dark blue background with a glowing shield in the center. The shield has a gradient from orange at the top to dark blue at the bottom. Inside the shield, the text "1º seminário de SEGURANÇA PÚBLICA" is written in white and orange. To the right of the shield, there is a list of details in white text, with some items highlighted in orange boxes.

1º seminário de
**SEGURANÇA
PÚBLICA**

Realização

Pontifícia Universidade Católica do
Rio Grande do Sul e Comando
Militar do Sul - I SSP/PUCRS- CMS

Dias 21 a 23 de setembro

das 9h às 12h, via zoom

Obrigado!

Desejamos um ótimo evento.